



ТЕРРИТОРИАЛЬНЫЙ ОРГАН  
ФЕДЕРАЛЬНОЙ СЛУЖБЫ  
ГОСУДАРСТВЕННОЙ СТАТИСТИКИ  
ПО ТАМБОВСКОЙ ОБЛАСТИ

# ОТДЕЛЬНЫЕ ПОКАЗАТЕЛИ ТОРГОВЛИ И ОБЩЕСТВЕННОГО ПИТАНИЯ

январь – март 2024 года

# СОДЕРЖАНИЕ

Розничная торговля	3
Оптовая торговля	10
Общественное питание	14

1

Розничная торговля

# ОБОРОТ РОЗНИЧНОЙ ТОРГОВЛИ

млн рублей

ТАМБОВСТАТ

Январь – март 2024 года

Всего

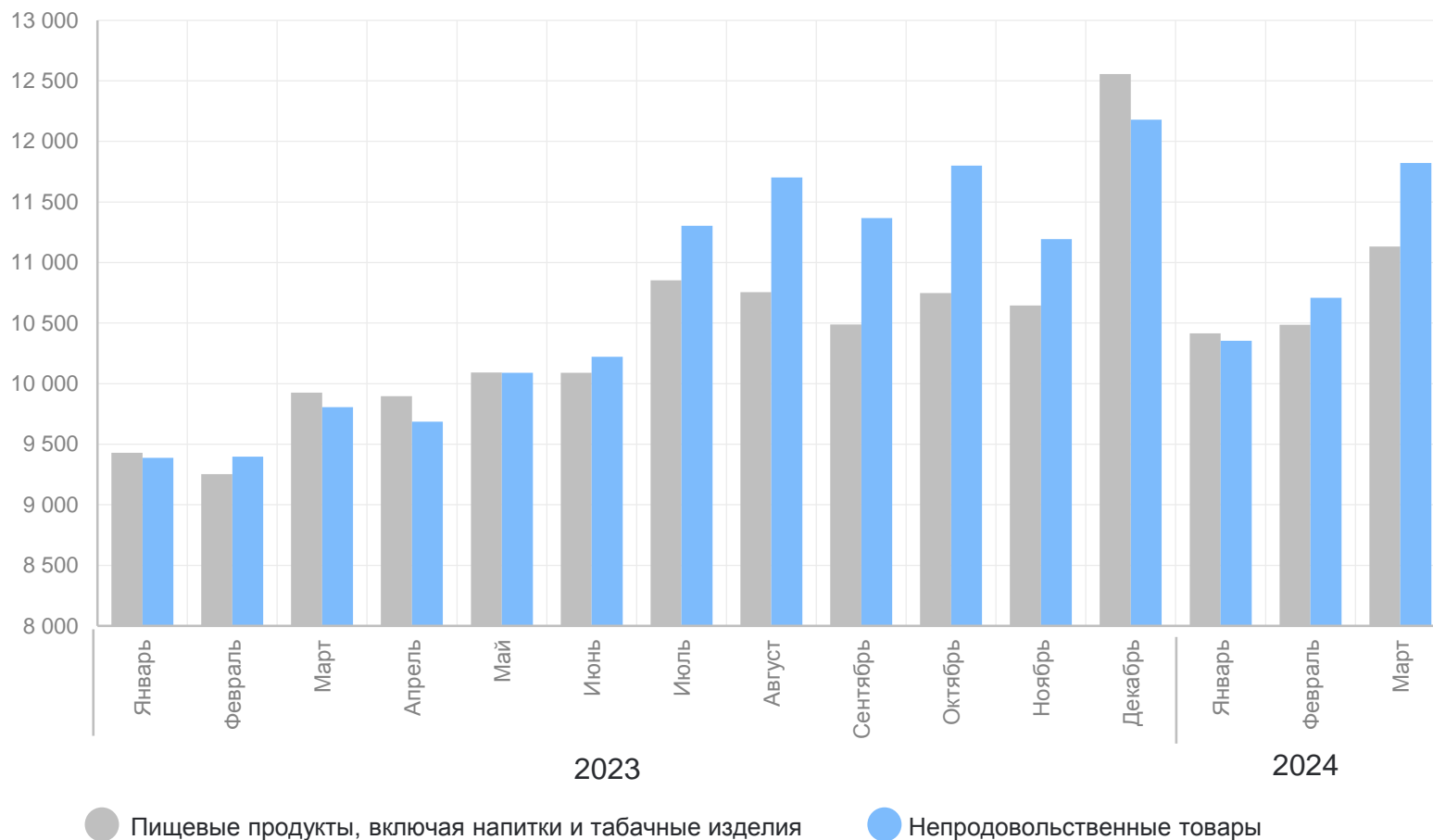
**64 914,8** млн рублей

Пищевые продукты,  
включая напитки и табачные изделия

**32 032,7** млн рублей

Непродовольственные товары

**32 882,1** млн рублей



# ОБОРОТ РОЗНИЧНОЙ ТОРГОВЛИ

в % к соответствующему периоду предыдущего года

ТАМБОВСТАТ

Январь – март 2024 года

Всего

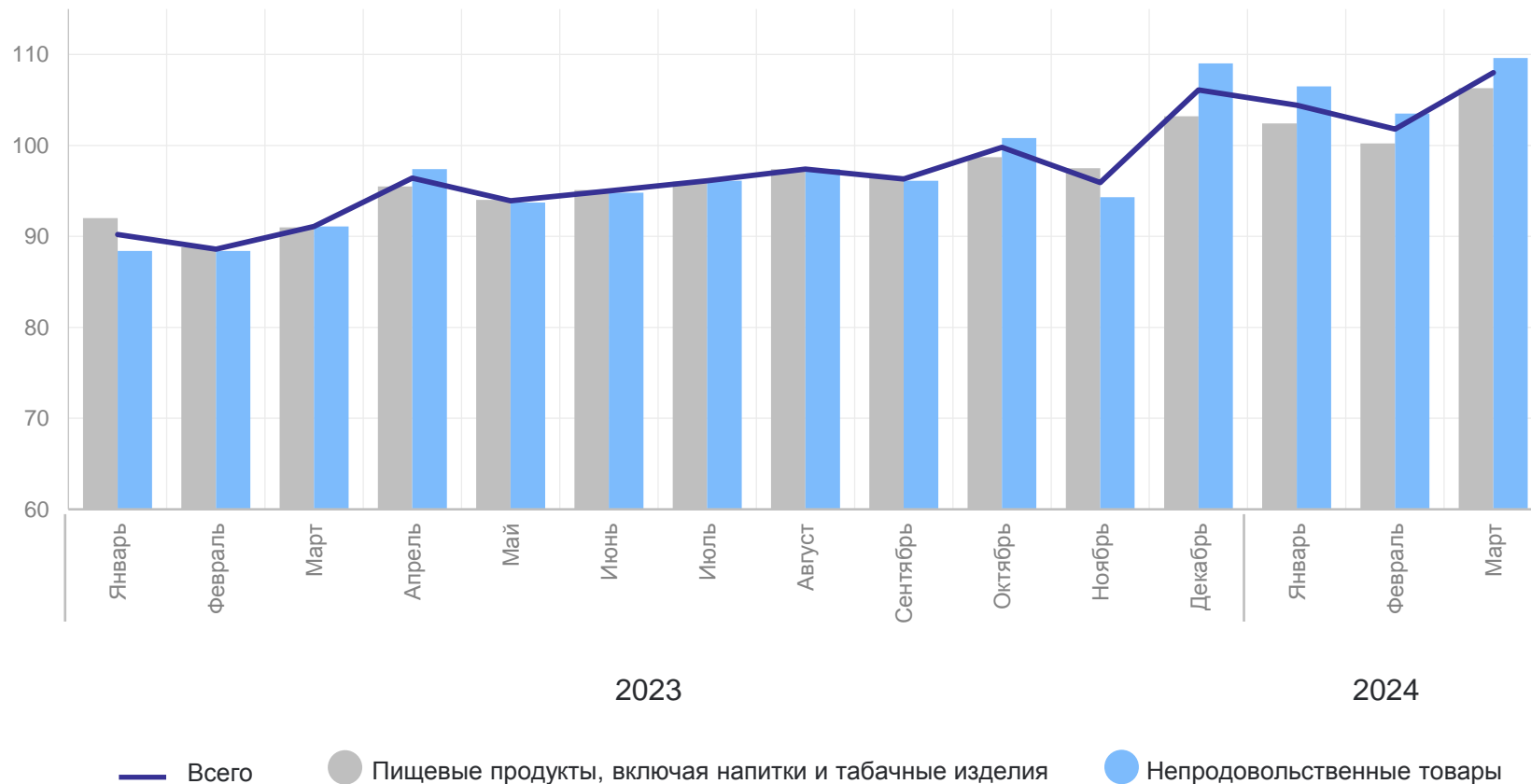
107,3

Пищевые продукты, включая напитки и табачные изделия

104,0

Непродовольственные товары

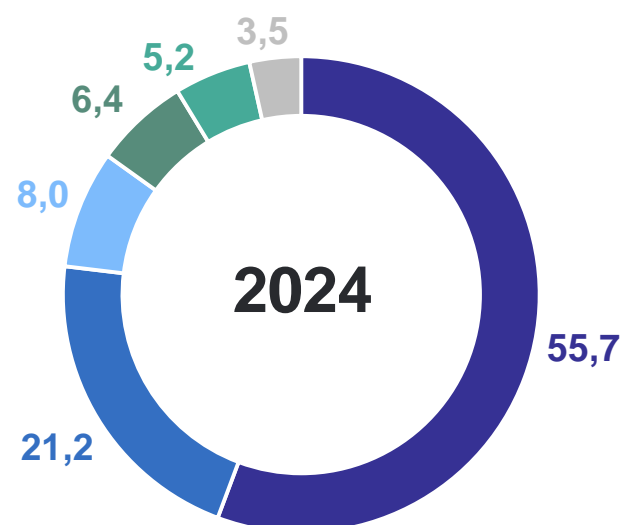
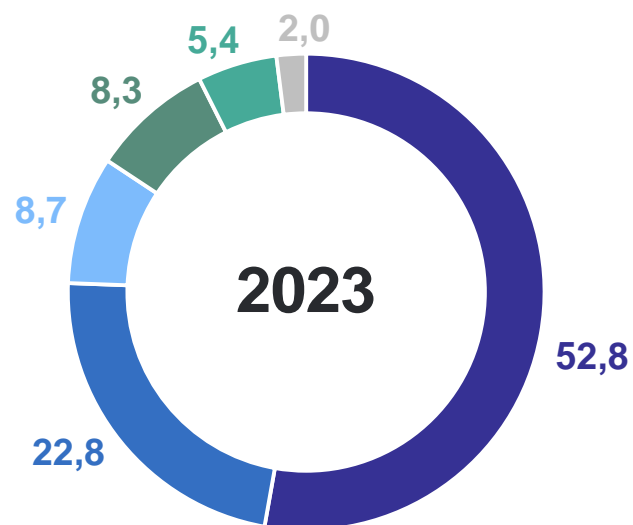
110,6



# СТРУКТУРА ОБОРОТА РОЗНИЧНОЙ ТОРГОВЛИ

январь – март, в % к итогу

ТАМБОВСТАТ



- Крупные предприятия
- Индивидуальные предприниматели
- Малые предприятия
- Микропредприятия
- Рынки и ярмарки
- Средние предприятия

# РОЗНИЧНАЯ ТОРГОВЛЯ ПИЩЕВЫМИ ПРОДУКТАМИ<sup>1</sup>

январь – март 2024 года, тысяч рублей

ТАМБОВСТАТ

Мясо и мясные продукты	2 270,5	Кондитерские изделия	1 549,8	Хлебобулочные изделия	746,1
Рыба, ракообразные и моллюски	618,6	Чай, кофе, какао	480,4	Свежий картофель	58,1
Пищевые масла и жиры	418,6	Соль	17,9	Свежие овощи	756,7
Молочные продукты	2 022,3	Мука	48,0	Свежие фрукты	981,5
Яйца	290,2	Крупа	177,0	Безалкогольные напитки	1 013,8
Сахар	151,9	Макаронные изделия	167,8	Табачные изделия	1 400,9

<sup>1</sup> Без субъектов малого предпринимательства, по организациям розничной торговли.

# РОЗНИЧНАЯ ТОРГОВЛЯ НЕПРОДОВОЛЬСТВЕННЫМИ ТОВАРАМИ<sup>1</sup>

январь – март 2024 года, тысяч рублей

ТАМБОВСТАТ

Косметические и парфюмерные товары **1 041,1**

Мебель **60,3**

Бытовые электротовары **632,8**

Аудио- и видеотехника **323,2**

Спортивные оборудование и товары **58,4**

Компьютеры **308,3**

Периферийные устройства **61,0**

Мобильные телефоны **479,9**

Книги **52,4**

Игры и игрушки **348,1**

Одежда **1 306,3**

Обувь **557,6**

Строительные материалы **57,6**

Лекарственные средства **856,3**

Ювелирные изделия **110,9**

Бензин автомобильный **2 151,7**

Дизельное топливо **2 779,6**

Автомобили легковые **1 564,6**

<sup>1</sup> Без субъектов малого предпринимательства, по организациям розничной торговли.



# ТОВАРНЫЕ ЗАПАСЫ В РОЗНИЧНОЙ ТОРГОВЛЕ

на 1 апреля 2024 года

ТАМБОВСТАТ

Товарные запасы

**12 705,2** млн рублей

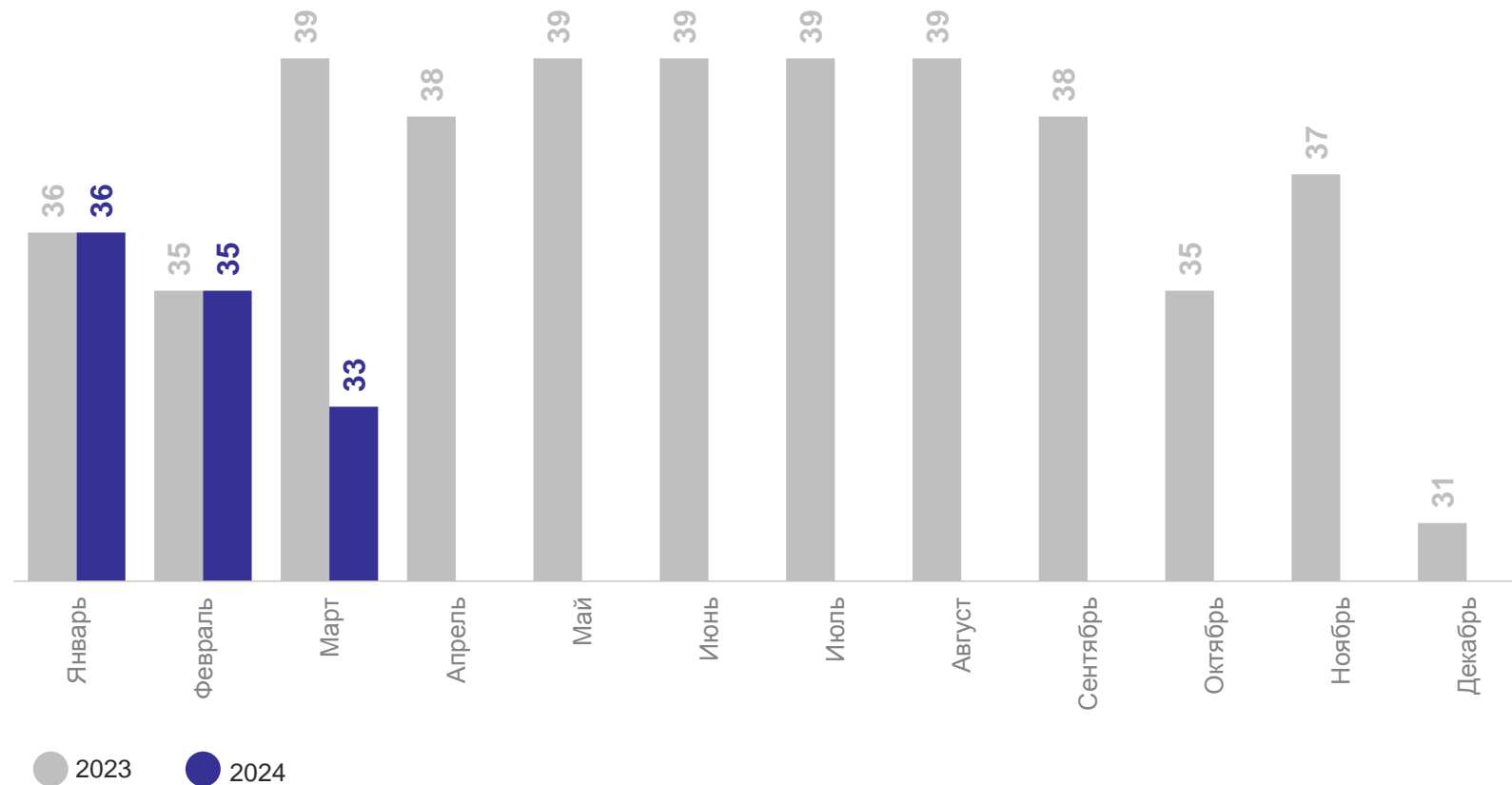
В % к предыдущему месяцу

**99,4**

В % к соответствующему месяцу  
прошлого года


**105,3**

Уровень товарных запасов в днях торговли



# 2

## Оптовая торговля



# ОБОРОТ ОПТОВОЙ ТОРГОВЛИ

млн рублей

Январь – март 2024 года

Всего

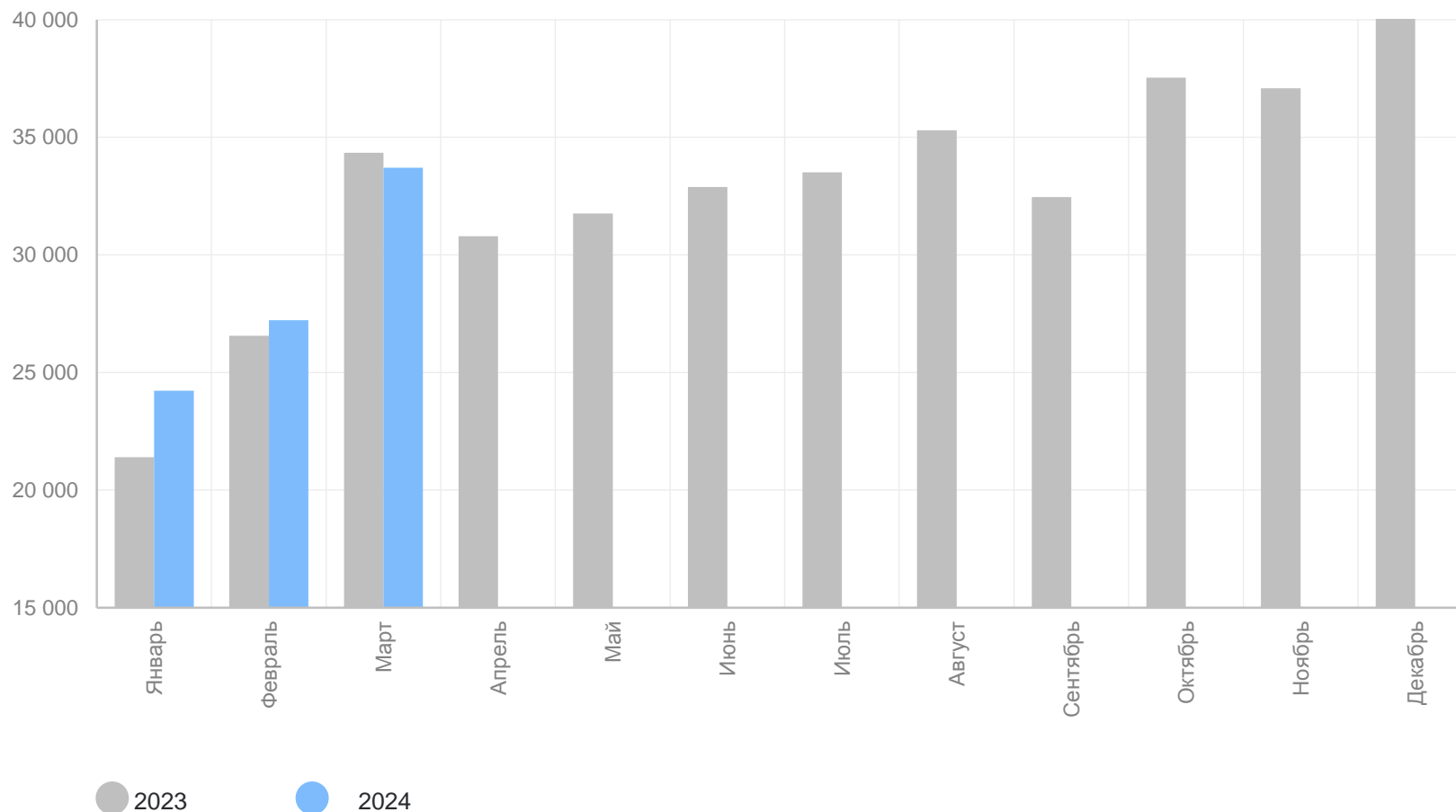
**85 156,7**

Организации оптовой торговли  
(кроме оптовой торговли  
автотранспортными  
средствами и мотоциклами)

**75 124,0**

Организации других видов  
деятельности

**10 032,7**



# ДИНАМИКА ОБОРОТА ОПТОВОЙ ТОРГОВЛИ

ТАМБОВСТАТ

январь – март 2024 года в % к соответствующему периоду предыдущего года

Всего

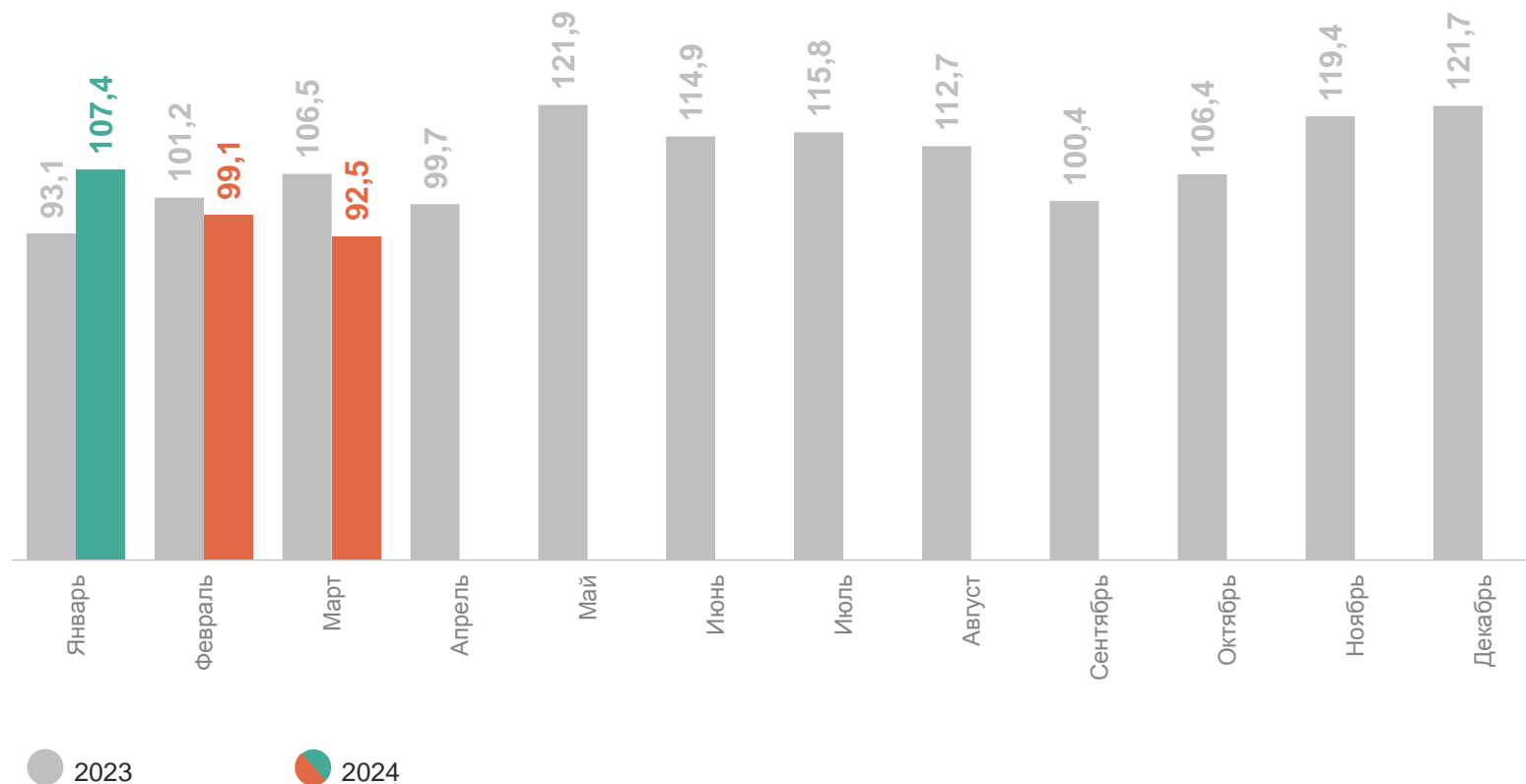
97,9

Организации оптовой торговли  
(кроме оптовой торговли  
автотранспортными  
средствами и мотоциклами)

98,8

Организации других  
видов деятельности

91,6

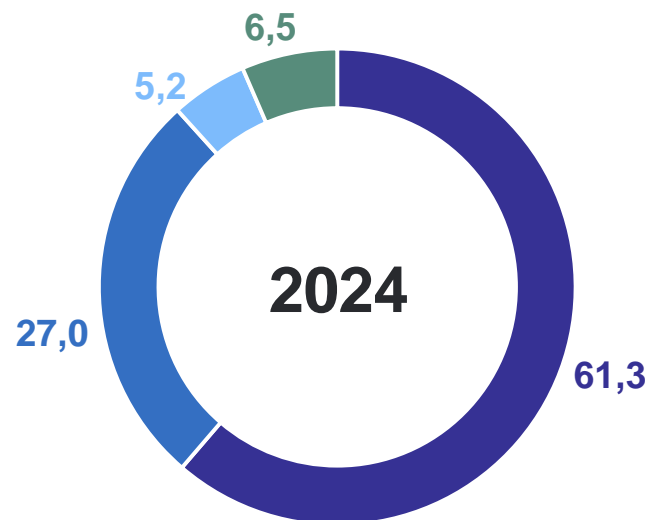
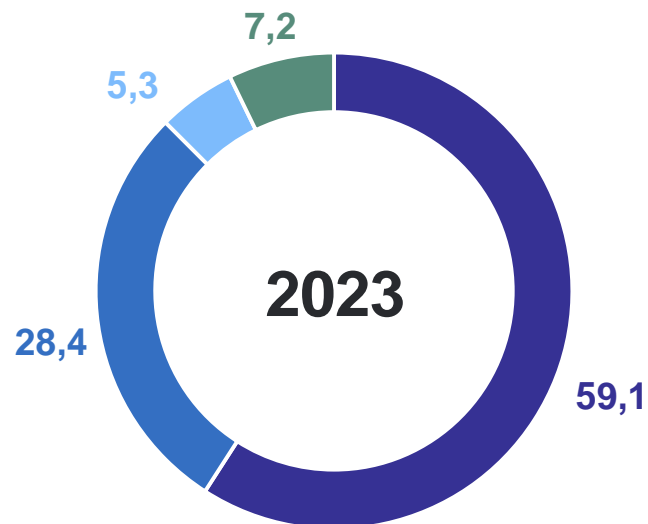


Данные 2023 года были уточнены на основании годовых отчетов.

# СТРУКТУРА ОБОРОТА ОПТОВОЙ ТОРГОВЛИ

январь – март 2024 года, в % к итогу

ТАМБОВСТАТ



- Крупные и средние организации оптовой торговли
- Субъекты малого предпринимательства организаций оптовой торговли
- Субъекты малого предпринимательства организаций других видов деятельности
- Крупные и средние организации других видов деятельности

3

Общественное питание

# ОБОРОТ ОБЩЕСТВЕННОГО ПИТАНИЯ

млн рублей

ТАМБОВСТАТ

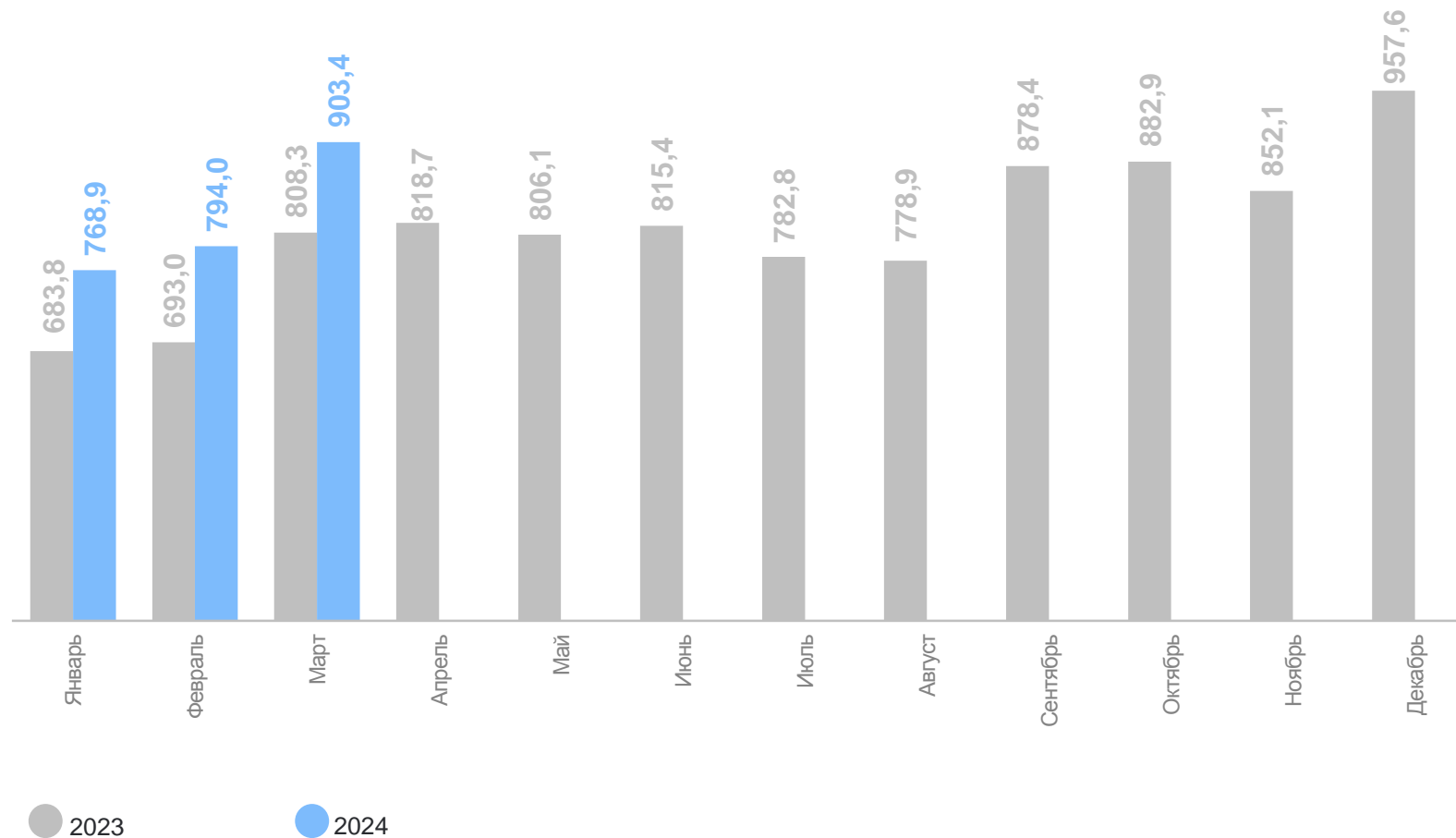
Январь – март 2024 года

Всего

**2 466,2** млн рублей

В % к соответствующему  
периоду прошлого года

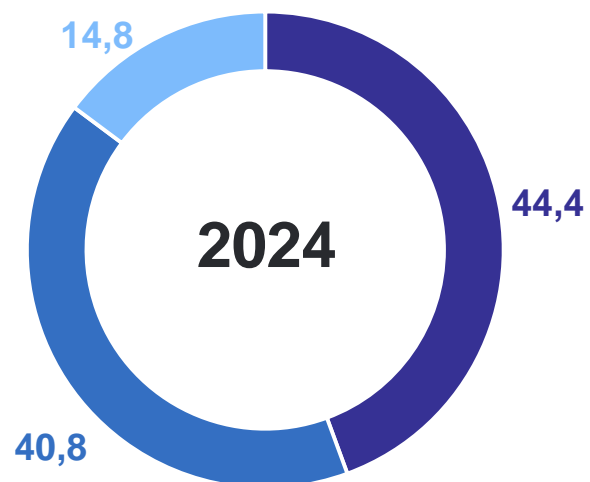
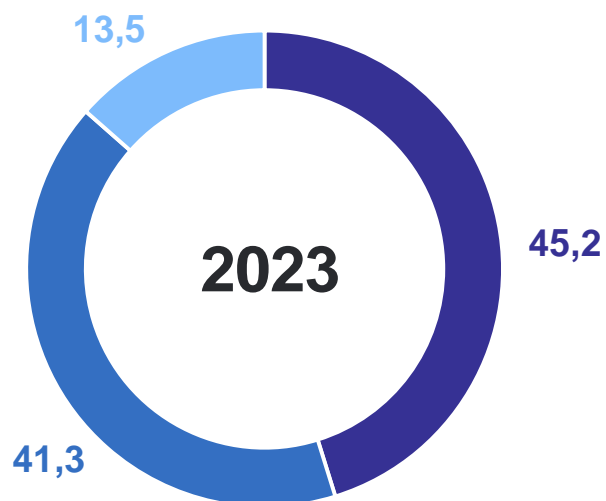
**100,9**



# СТРУКТУРА ОБОРОТА ОБЩЕСТВЕННОГО ПИТАНИЯ

январь – март, в % к итогу

ТАМБОВСТАТ



- Малые организации, включая микропредприятия
- Крупные и средние предприятия
- Индивидуальные предприниматели